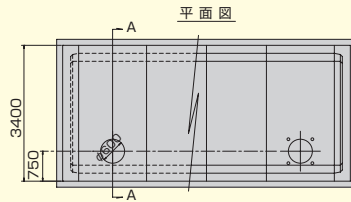
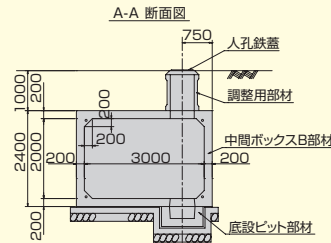
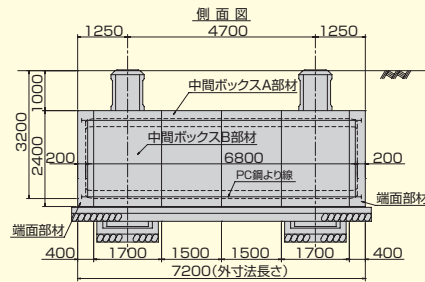


# HC式防火水槽・HC式耐震性貯水槽

## 構造図

**Aタイプ** (10㎡、20㎡、30㎡、40㎡、50㎡、60㎡、70㎡、80㎡、90㎡、100㎡)



■防火水槽製品質量(単位:kg)

型式記号	T40-I-A-0.0/1.0	T40-I-A-1.0/1.5 T40-II-A-0.0/1.0	T40-I-A-1.5/2.3 T40-II-A-1.0/1.6 T40-III-A-0.0/1.0
中間ボックスA部材	8115	8280	8325
中間ボックスB部材	9005	9210	9260
中間ボックスC部材	9230	9415	9460
端面部材	5090		

■耐震性貯水槽製品質量(単位:kg)

型式記号	T40-I-A-0.0/1.0	T40-I-A-1.0/1.5 T40-II-A-0.0/1.0	T40-I-A-1.5/2.3 T40-II-A-1.0/1.6 T40-III-A-0.0/1.5
中間ボックスA部材	8115	8280	8325
中間ボックスB部材	9005	9210	9260
中間ボックスC部材	9230	9415	9460
中間ボックスT部材	9235	9425	9470
端面部材	5090		

■標準歩掛表(土被り1.0m ピットPH500使用)

※耐震性貯水槽(40、60、70、80、90、100㎡)には、ピットPH300も使用できます。

工種	容量	10㎡		20㎡		30㎡		40㎡		50㎡		60㎡		70㎡		80㎡		90㎡		100㎡		
		吸管投入孔数	1	2	1	2	1	2	1	2	1	2	1	2	1	2	1	2	1	2		
	外寸法長さ	2.5m	4.0m	4.2m	5.5m	5.7m	7.2m	8.9m	10.6m	12.3m	14.0m	15.7m	17.4m									
躯体工	中間ボックスA部材(L=1.5m)	(個)	0	1	0	2	1	2	2	2	2	2	2	2	2	2	2	2	2	2	2	
	中間ボックスB部材(L=1.7m)	(個)	1	1	2	1	2	1	2	1	2	1	2	1	2	1	2	1	2	1	2	
	中間ボックスC部材(L=1.7m)	(個)	0	0	0	0	0	1	0	2	1	3	2	4	3	4	3	5	4	6	5	
	中間ボックスT部材(L=1.7m)	(個)	0	0	0	0	0	0	0	0	0	0	0	0	0	1	1	1	1	1	1	
	端面部材(L=0.4m)	(個)	2	2	2	2	2	2	2	2	2	2	2	2	2	2	2	2	2	2	2	
	底設、集水ピット部材	(個)	1	1	2	1	2	1	2	1	2	1	2	1	2	1	2	1	2	1	2	
	調整用部材(RH900)	(個)	1	1	2	1	2	1	2	1	2	1	2	1	2	1	2	1	2	1	2	
	吸管投入孔蓋	(個)	1	1	2	1	2	1	2	1	2	1	2	1	2	1	2	1	2	1	2	
	本体部材緊張工	PC網より線φ12.7mm	(m)	12.4	18.4	19.2	24.4	25.2														
		PC網より線φ15.2mm	(m)						31.2													
PC網より線φ21.8mm		(m)							38.0	44.8	51.6	64.0	70.8	77.6								
PC網より線定着具		(組)						8.0														
本体グラウト工	グラウト材	(ℓ)	29.0	35.0	35.0	40.0	41.0	47.0	53.0	60.0	66.0	92.0	99.0	105.0								
	端部処理材	(式)	1.0																			
ピット工	緊結材	(ヶ)	4.0	4.0	8.0	4.0	8.0	4.0	8.0	4.0	8.0	4.0	8.0	4.0	8.0	4.0	8.0	4.0	8.0	4.0	8.0	
	その他消耗材	(式)	1.0																			
防水工	コーティング材	(㎡)	27.8	39.8	40.8	50.4	51.4	61.0	62.0	73.0	74.0	85.0	86.0	97.0	98.0	108.8	109.8	120.7	121.7	132.7	133.7	
	コーキング材	(m)	21.1	30.6	32.6	40.1	42.1	49.7	51.7	59.2	61.2	68.7	70.7	78.3	80.3	92.0	94.0	101.5	103.5	111.0	113.0	
	バックアップ材	(m)	21.1	30.6	32.6	40.1	42.1	49.7	51.7	59.2	61.2	68.7	70.7	78.3	80.3	92.0	94.0	101.5	103.5	111.0	113.0	
	ボルト孔コーキング	(ヶ)	4.0	4.0	8.0	4.0	8.0	4.0	8.0	4.0	8.0	4.0	8.0	4.0	8.0	4.0	8.0	4.0	8.0	4.0	8.0	
	シール材(5×15×12)	(m)	28.8	39.1	47.2	49.3	57.4	59.6	67.7	69.8	77.9	80.1	88.2	90.4	98.5	100.6	108.7	110.9	119.0	121.1	129.2	

☐: 認定外製品